



Juliet<sup>®</sup>  
*the feminine laser*

ЭФФЕКТИВНЫЕ, ПЕРЕДОВЫЕ. НЕГОРМОНАЛЬНЫЕ  
ЛАЗЕРНЫЕ ПРОЦЕДУРЫ  
ДЛЯ ЭСТЕТИЧЕСКОЙ  
ГИНЕКОЛОГИИ  
НОВАЯ КОНЦЕПЦИЯ ПРОЦЕДУР ОТ ASCLEPION

SONOGRAPHY

Asclepion  
Laser Technologies

БРОШЮРА НЕ ДЛЯ ИСПОЛЬЗОВАНИЯ В США

Быстрое,  
безболезненное и  
неинвазивное лечение  
женских интимных  
заболеваний:

ВУЛЬВОВАГИНАЛЬНАЯ АТРОФИЯ (VVA)

МОЧЕПОЛОВОЙ СИНДРОМ МЕНОПАУЗЫ (GSM)

СУХОСТЬ ВЛАГАЛИЩА, ЖЖЕНИЕ И ЗУД

БОЛЬ ВО ВРЕМЯ ПОЛОВОГО АКТА (ДИСПАРЕУНИЯ)

ПОТЕРЯ ЭЛАСТИЧНОСТИ И ТОНУСА (VRS)

СТРЕССОВОЕ НЕДЕРЖАНИЕ МОЧИ (SUI)

# ИННОВАЦИОННАЯ ЛАЗЕРНАЯ ПРОЦЕДУРА

НЕГОРМОНАЛЬНАЯ И НЕХИРУРГИЧЕСКАЯ

## СКРЫТЫЕ БОЛЕЗНИ, ОТ КОТОРЫХ СТРАДАЮТ МИЛЛИОНЫ ЖЕНЩИН

Разные периоды жизни женщины сопровождаются различными изменениями в отношении сексуальной жизни и неизбежно связаны с различными состояниями. Они могут сильно влиять на качество жизни, как в физическом, психологическом, так и в сексуальном плане.

**Роды** (особенно естественные) и **менопауза** лишь два примера событий, вызывающих изменение интимной области и среды влагалищной, каждое из которых сопровождается различными нарушениями. Многие женщины, испытывающие неприятные симптомы, такие как зуд, сухость влагалища, боль во время полового акта или нежелательная потеря мочи, не говорят об этих проблемах, иногда даже со своим гинекологом. По этой причине распространение этих заболеваний сильно недооценивается, хотя они довольно распространены у женщин разного возраста и имеют тенденцию со временем ухудшаться. Это означает, что они не являются временными и не исчезнут, если их не лечить.

## ЛАЗЕРНАЯ ПРОЦЕДУРА:

## ЛУЧШАЯ АЛЬТЕРНАТИВА ГОРМОНАЛЬНОЙ ТЕРАПИИ И ХИРУРГИИ

Большинство урогенитальных заболеваний, связанных с менопаузой, сопровождаются снижением выработки эстрогена яичниками. Это предполагает постепенное истончение тканей генитального эпителия, слизистой оболочки влагалища и вульвы, которые уменьшаются в толщине, а влажность становится более хрупкой, раздражительной и чувствительной к травмам. По этой причине гормональной терапии в течение длительного времени золотым стандартом лечения климактерических симптомов. Аналогичным образом, урологические симптомы, такие как стрессовое недержание мочи, вызванное родами и естественным процессом старения и влияющее на структуру тазового дна, исторически лечились с помощью хирургии, восстанавливающей анатомию влагалища.

Гормональная терапия или хирургия	Доказанные побочные эффекты	Не для всех возрастов	Или продолжительная терапия или хирургия
Концепция Juliet	Нет побочных эффектов	Подходит для всех возрастов	Неинвазивно, быстро и без гормонов

**Juliet** представляет неинвазивную, деликатную и негормональную процедуру для всех женщин как альтернативу хирургическим операциям или гормональной терапии

# Концепция процедур Juliet подходит для ...



ЖЕНЩИНЫ, ПЕРЕЖИВАЮЩИЕ МЕНОПАУЗУ

ЖЕНЩИНЫ, КОТОРЫЕ ТОЛЬКО ЧТО РОДИЛИ

ЖЕНЩИНЫ, ПЕРЕНЕСШИЕ ХИМИОТЕРАПИЮ РАКА И / ИЛИ ОПЕРАЦИЮ

ЖЕНЩИНЫ, ЖЕЛАЮЩИЕ ПРЕДОТВРАТИТЬ ЗАБОЛЕВАНИЯ ТАЗОВОГО ДНА

ЖЕНЩИНЫ, КОТОРЫЕ ХОТЯТ УЛУЧШИТЬ КАЧЕСТВО СВОЕЙ

СЕКСУАЛЬНОЙ ЖИЗНИ

 | SONOGRAPHY

Juliet разработана чтобы дать

РЕЗУЛЬТАТ УЖЕ ПОСЛЕ ① ПРОЦЕДУРЫ

# ПРОЦЕДУРА, ИЗМЕНЯЮЩАЯ ЖИЗНЬ


ДЛЯ ЖЕНЩИН ВСЕХ ВОЗРАСТОВ

Во время менопаузы, или после родов, или терапии онкологии, нужно ли устранить неприятные симптомы или восстановить естественную среду влагалища: терапия Juliet - ответ для женщин всех возрастов, улучшающая не только медицинское состояние, но и кардинально улучшающая качество жизни.

## КАК РАБОТАЕТ JULIET

Juliet минимально инвазивная процедура, цель которой стимулирование выработки коллагена и эластина, вместе с васкуляризацией слизистой оболочки. Это приводит к восстановлению первоначального метаболизма соединительной ткани: внутренняя слизистая восстанавливает эластичность и смазку, увеличивая толщину и мягкость. Тонус тазового дна также улучшается, укрепляя ткани влагалища, что способствует поддержке внутренних тканей и стенок.

Это приводит к затуханию симптомов, которые можно наблюдать сразу после первой процедуры. Зуд, раздражение и боль во время полового акта исчезают, а симптомы стрессового недержания мочи также значительно уменьшаются в результате стимулирующего действия лазера на слизистую оболочку. Это действие продолжает свое благотворное влияние даже после того как обработка закончена и, по этой причине, много женщин сообщают более дополнительные улучшения во время пост-обработки первого месяца.



*Основным механизмом действия Эрбия: Er-YAG является достижение селективной стимуляции коллагена в подслизистой оболочке. Этот слой стенки влагалища эластичен, богат коллагеном и может быть простимулирован селективным путем, значит без повреждения окружающей ткани.*

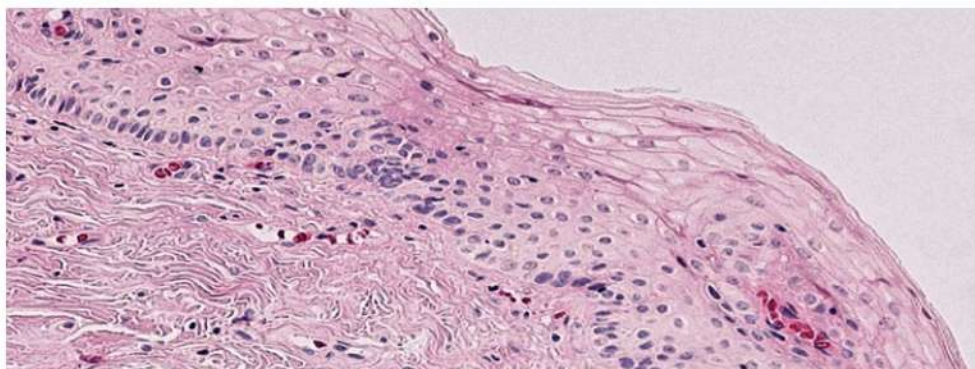
# ГИСТОЛОГИЧЕСКИЕ ИССЛЕДОВАНИЯ

## ДОКАЗЫВАЮТ ЭФФЕКТИВНОСТЬ ЭРБИЕВОЙ ЛАЗЕРНОЙ ТЕХНОЛОГИИ

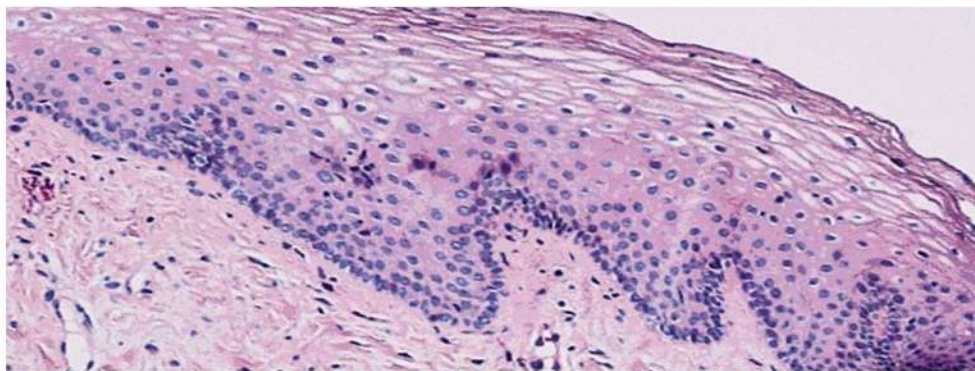
Гистологические исследования показывают, что процессы неоколлагеногенеза и неовангиогенеза видны в гистологических образцах, взятых уже через 7 дней после первой процедуры. Все пациенты в этой выборке отметили после 7 дней улучшение влажалищной смазки, сокращение или полное отсутствие диспареунии, улучшение качества половой жизни и снижение недержания мочи: частота и количество потери мочи.

ИСТОЧНИК: Университет Милана - Больница Бикосса, Сан Герардо, Монца, Италия, отделение акушерства и гинекологии

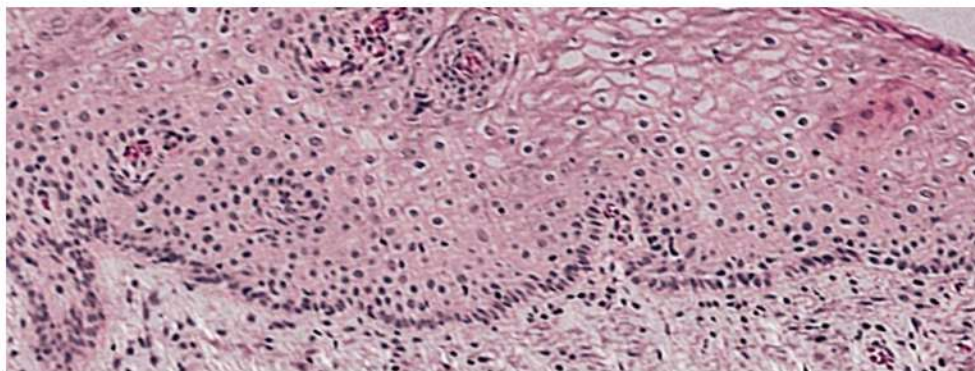
### ГИСТОЛОГИЧЕСКОЕ исследование Гематоксилин и Эозин (200x)



**А** День 0 (до процедуры) - частичное расслоение эпителия с наличием ороговения, поверхностные зоны характеризуются очень низкой клеточностью. Эпителий кажется атрофичным, сплюснут. Дермальные сосочки сплющены на дермоэпидермальном соединении.



**В** На 7 день (после одной процедуры) у плоского эпителия проявляется хорошо организованная структура, а также наличие нескольких ядер, как в глубоких и поверхностных слоях. Глубина дермальных сосочков увеличилась и демонстрирует хорошую жизнеспособность ткани.



**С** Через 30 дней после 1 процедуры процессы Неоколлагеногенеза и Ангиогенеза по-прежнему заметны и получили дальнейшее распространение; вновь приобретенная однородность ткани является свидетельством эффективной регенерации тканей. К тому же, образование нового коллагена можно наблюдать через белые полосы, видимые в более глубоких слоях.

ИСТОЧНИК: Университет Милана - Больница Бикосса, Сан Герардо, Монца, Италия, отделение акушерства и гинекологии



# КЛИНИЧЕСКИЙ ОПЫТ

## ПРОФЕССИОНАЛОВ ПО ВСЕМУ МИРУ

### Доктор **ANKE MOTHES**

Гинеколог и хирург тазового дна – Университетская клиника  
Йена – Германия



*» Большинство моих пациентов, после процедуры Juliet, сообщили об отсутствии генитально - мочевых симптомов после двух курсов лечения с интервалом 6 недель. Лечение является нехирургическим, негормональным, минимально инвазивным, не болезненным и не отнимает много времени. Juliet имеет потенциал превратиться в принципиально новый инструмент гинеколога для того чтобы помочь улучшить качество жизни пациентов. «*

### Доктор **Евгений Лешунов**

Уролог и андролог - Клиника профессора Юцковской, Москва - Россия

*» Juliet - совершенно новая инструмент в моей ежедневной практике. Я могу использовать ее для того чтобы обработать разные виды патологий, такие как влажлищная атрофия - SUI и влажлищная атрофия. Это новая концепция для гинекологов, урологов и урогинекологов, которая поможет вывести клинические результаты на новый уровень, что позволит лечить пациентов с противопоказаниями к хирургии и гормональной терапии безоперационным, негормональным и минимально инвазивным способом. «*



### Профессор **RODOLFO MILANI** и Доктор **STEFANO MANODORO**

Заведующий отделением акушерства и гинекологии больницы  
Больница Бикосса, Сан Герардо, Милан, Монца, Италия

*» Мы считаем Juliet отличной, новой возможностью для женщин с урогенитальным синдромом. Все наши пациенты, после процедуры Juliet, сообщили об улучшении качества половой жизни. «*

### Доктор **ENAS ALAWI**

Заведующая отделением бариатрической хирургии  
частная больница, Алгахуд - Дубай

*» В отделении бариатрической хирургии мы использовали Juliet для лечения стрессовой инконтиненции мочи и вагинальной слабости у пациентов с ожирением с ИМТ выше 40. Результаты превзошли наши ожидания. Наши пациенты довольны изменениями в жизни, благодаря Juliet, будучи не хирургической, не гормональной терапией и, самое главное, без осложнений. «*





# ЛАЗЕРНАЯ ТЕХНОЛОГИЯ

## НА ОСНОВЕ ЛАЗЕРА MCL31 DERMABLATE

Лазерная процедура Juliet проводится с помощью Эрбиевого Er:YAG лазера. Благодаря уникальным характеристикам лазера, процедура является самым лучшим вариантом воздействия, с минимальным риском побочных эффектов и минимальным периодом реабилитации.

### ЛУЧШАЯ ДЛИНА ВОЛНЫ ДЛ ЭСТЕТИЧЕСКОЙ ГИНЕКОЛОГИИ

Высокая абсорбция в воде уменьшает  
побочные эффекты

### РЕГУЛИРУЕМАЯ ДЛИНА ИМПУЛЬСА ПОЗВОЛЯЕТ ВЫБРАТЬ ДВА РЕЖИМА: АБЛЯЦИОННЫЙ И ТЕРМИЧЕСКИЙ

Максимизирует результаты,  
уменьшая количество  
процедур до двух

### БОЛЬШОЙ ВЫБОР ОПЦИЙ

Широкий  
ассортимент  
наконечников  
и применений  
в гинекологии

### ЛЕГКИЙ В ИСПОЛЬЗОВАНИИ, С ПОНЯТНЫМ ИНТЕРФЕЙСОМ

Одна процедура  
меньше чем за 15  
минут





# НАСАДКА

ИСКУССТВО МЕДИЦИНСКОЙ ИНЖЕНЕРИИ

STERI-SPOT HANDPIECE



+ ОДНОРАЗОВОЕ  
ИСПОЛЬЗОВАНИЕ,  
ПОСТАВЛЯЕТСЯ В  
СТЕРИЛЬНОЙ УПАКОВКЕ  
Для максимальной  
гигиены

+ ОПТИКА ПО НОВОЙ  
ТЕХНОЛОГИИ  
Не нужно вращать насадку!  
Для комфорта пациента,  
вращается оптика внутри  
насадки.

+ ЭРГОНОМИЧНЫЙ  
ДИЗАЙН С  
РУКОЯТКОЙ  
Для удобного  
управления и  
использования

+ ОПТИМИЗАЦИЯ  
ВРЕМЕНИ ПРОЦЕДУРЫ  
Нет простоя аппарата  
по причине  
стерилизации и/или  
дезинфекции насадки

## ДОПОЛНИТЕЛЬНЫЕ НАСАДКИ

ДЛЯ ЕЩЕ БОЛЬШИХ ВОЗМОЖНОСТЕЙ



### V-SPOT

Многоразовые насадки с  
зеркалами с золотым  
напылением 90 и 360  
градусов.



### MICROSPOT

Фракционная насадка для  
обработки преддверия  
влагалища. Насадка позволяет  
проводить полный цикл  
терапии вульвовагинальных  
расстройств.



### VARIO TEAM

Насадка с цельным лучом,  
изменяемой площади, для  
проведения аблятивных  
процедур в преддверии  
влагалища.



# JULIET В МИРЕ

ПОВСЕМЕСТНЫЙ УСПЕХ



» Моя сексуальная жизнь полностью изменилась с началом менопаузы. Интимная близость стала моментом смущения, а иногда и боли вместо минуты радости. Мне было очень трудно принять, что моя сексуальная жизнь закончилась. Моя подруга посоветовала мне пройти процедуру Juliet. Я выражаю огромную благодарность ей и гинекологу, который проводил процедуру. За несколько минут моя жизнь изменилась, теперь я снова чувствую себя женщиной, которой я была до менопаузы. «

**ЛАУРА, 54 ГОДА, ИТАЛИЯ**

» Я страдала от недержания мочи в течение многих лет, поэтому я решила попробовать эту новую лазерную процедуру. Мне было очень любопытно узнать, действительно ли это работает. Я не чувствовала боли во время процедуры, и я не могу поверить, насколько хорошие результаты я получила. Прошел уже год после процедуры, и могу с уверенностью сказать, что она действительно работает как магия. До сих пор у меня нет проблем со случайным мочеиспусканием. «

**НАТАЛЬЯ, 41 ГОД, РОССИЯ**

# WOMEN

## WHO HAVE TRIED OUT JULIET



# ASCLEPION

ИНТЕЛЛЕКТ И ОПЫТ СДЕЛАНО В ГЕРМАНИИ

Asclepion Laser Technologies работает более 40 лет в качестве лидера на международной медицинской лазерной сцене как производитель передовых лазерных систем для дерматологии, эстетической медицины и хирургии. Основанная в оптической долине Йена, известной во всем мире как родина немецкой оптики, компания постоянно инвестирует в исследования и разработку новых технологий. Сегодня партнеры более чем в 60 странах доверяют в технологиям Asclepion и проверенным научным знаниям.

БОЛЕЕ

**10 000**

пользователей  
по всему Миру

БОЛЕЕ

**5 000 000**

благодарных  
пациентов

Процедура Juliet сегодня доступна в более чем 35 странах по всему миру и может похвастаться непревзойденным успехом среди врачей и пациентов.

## ТРЕНИНГИ И ОБРАЗОВАНИЕ



Регулярно проводятся тренинги как в Москве, так и учебном центре в Йене. Так мы обеспечиваем наших клиентов необходимыми знаниями для безопасного и эффективного использования наших лазерных систем.

ПОДРОБНЕЕ

[www.asclepion.com/academy](http://www.asclepion.com/academy)

## МАРКЕТИНГ И WEBCLUB



Широкий спектр маркетинговых инструментов доступен на портале Asclepion - онлайн-платформе, предназначенной для предоставления Вам доступа в реальном времени ко всем последним новостям и важным документам для успеха вашей практики.

ПОДРОБНЕЕ

[www.asclepion.com/webclub](http://www.asclepion.com/webclub)

## ТЕХНИЧЕСКОЕ СОПРОВОЖДЕНИЕ



Наша узкоспециализированная техническая помощь осуществляется от момента инсталляции аппарата в клинике, далее весь жизненный цикл лазера.

ПОДРОБНЕЕ

[www.asclepion.com/service](http://www.asclepion.com/service)



# Asclepion

Laser Technologies

## СПЕЦИФИКАЦИЯ ОБОРУДОВАНИЯ

Название	MCL 31 Dermablate	Плотность мощности	до 250 Дж/ см <sup>2</sup>
Тип лазера	Er:YAG, класс 4	Длительность импульса	100 - 1,000 мс, изменяемая
Длина волны	2,940 нм	Частота	1 - 20 Гц
Энергия	до 2.5 Дж	Режимы	Гун С, Гун W, Абляция, Термический, Фракционный
Насадки	ИНТРАВАГИНАЛЬНАЯ	Одноразовая Steri-Spot с 90° отражающим зеркалом Многоразовые V-Spot с 90° или 360° отражающим зеркалом	
	ФРАКЦИОННАЯ	MicroSpot 13 x 13 мм с изменяемой площадью абляции*	
	АБЛЯТИВНАЯ	Vario TEAM 1 - 6 мм с изменяемым размером пятна*	

\*опционально



# SONOGRAPHY



 СДЕЛАНО В ГЕРМАНИИ

MCL31 IV 001 0817 EN